

ALDO
♦ MAR
TINS

CASHMERE CARE GUIDE



Enjoy your new favorite!!

ALDO MARTINS CASHMERE CARE GUIDE:



HOW TO WASH YOUR CASHMERE?

We recommend washing your cashmere sweater by hand in cold water, but you can also use a washing machine by following our advice:

1. Select a cold hand wash cycle (20° max).
2. Do not spin, or set the low spin cycle, at the minimum revolutions.
3. It is better to place your cashmere in a wash net.
4. Use a special wool or natural fibers detergent.

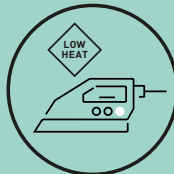


HOW TO DRY YOUR CASHMERE?

Dry your sweater flat on a towel, taking care to respect the shape of the garment.

Gently roll the towel and your cashmere together to remove any excess water. Then, carefully arrange it into its natural shape on a fresh towel.

Do not use a tumble dryer. You should also avoid hanging it out to dry, as the weight of the water could weigh it down and deform it.



HOW TO IRON YOUR CASHMERE?

Drying the cashmere on flat allows the fiber to recover and will save you the chore of ironing.

However, if you want to iron, don't forget to place a damp cloth between your cashmere on the reverse side and your iron on the wool setting. Ideally, use a steamer.



HOW TO MAKE YOUR CASHMERE LOOK LIKE NEW?

As high quality that it is, cashmere fiber is a natural material so seeing bobbles or fuzz balls on cashmere garments is completely normal and not a sign of poor quality. The bobbles are excess fibers that arise when the garment is exposed to friction. Simply use a cashmere comb to remove it, before or after washing. Over time, the pilling will decrease, and the garment will become even softer.

Giving your cashmere a break in between wears can be very beneficial. This allows the fibers time to revive themselves and bounce back to their original shape.

With these simple care tips your sweater will remain soft and for a long time as new.

**ALDO
♦ MAR
TINS**

CASHMERE GUIA DE CUIDADOS



Disfruta tu nuevo favorito!!

ALDO MARTINS CASHMERE GUIA DE CUIDADOS:



COMO LAVAR EL CASHMERE?

Te recomendamos lavar tu prenda de cashmere a mano en agua fría, pero alternativamente también puedes usar la lavadora siguiendo estas indicaciones:

1. Seleccionar un programa de lavado a mano, lana o delicados (20° max).
2. No centrifugar o usar una centrifugación a bajas revoluciones.
3. Aconsejamos lavar la prenda dentro de una red de lavado.
4. Utilizar un detergente para lana o fibras naturales.

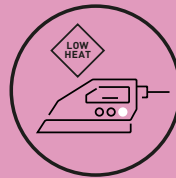


COMO SECAR EL CASHMERE?

Coloca la prenda de cashmere plana, encima de una toalla, intentando respetar su forma original.

Enrolla la toalla junto con la prenda de cashmere para eliminar el exceso de agua. Vuelve a colocar la prenda plana en una toalla seca.

No utilices la secadora. Evita colgar la prenda para secarla. El peso del agua podría deformarla.



COMO PLANCHAR EL CASHMERE?

Secar la prenda plana protege las fibras y evita tener que planchar la prenda.

Aun así, si quieres plancharla no te olvides de hacerlo al revés y colocar un trapo húmedo entre la prenda y la plancha, siempre utilizando el Modo Lana. Para unos mejores resultados usa el vapor.



COMO HACER QUE TU CASHMERE LUZCA SIEMPRE NUEVO?

El Cashmere es una fibra Natural de alta calidad. La aparición de bolitas o pelusas en tu prenda es completamente normal y en ningún caso es un indicador de mala calidad. Las bolitas son el exceso de fibras que aparece con el roce. Simplemente utiliza un cepillo especial para cashmere antes o después del lavado para eliminarlas. Con el paso del tiempo la aparición de bolitas va a disminuir y la prenda se volverá más suave.

Darle un descanso entre usos a tu prenda de cashmere puede ser muy beneficioso. Esto permite que las fibras tengan tiempo para revivir y recuperar su forma original.

Con estos sencillos consejos de cuidado tu jersey permanecerá suave y como nuevo durante mucho tiempo.

ALDO
♦ MAR
TINS

CASHMERE GUIDE DE SOINS



Profitez de votre nouveau favori !

ALDO MARTINS CASHMERE GUIDE DE SOINS:



COMMENT LAVER LE CASHMERE?

Nous vous conseillons de laver votre vêtement en cashmere à la main à l'eau froide, mais vous pouvez également utiliser la machine à laver en suivant ces instructions :

1. Sélectionnez un programme lavage à la main, laine ou délicat (20° max).
2. Ne pas centrifuger ou utiliser une centrifugeuse à basse vitesse.
3. Nous conseillons de laver le vêtement dans un filet de lavage.
4. Utilisez une lessive pour laine ou fibres naturelles.

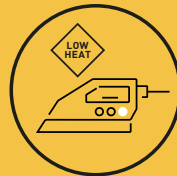


COMMENT SÉCHER LE CASHMERE?

Placez le vêtement en cashmere à plat sur une serviette en essayant de respecter sa forme originale.

Roulez la serviette avec le vêtement en cashmere pour éliminer l'excès d'eau. Reposez le vêtement à plat sur une serviette sèche.

N'utilisez pas le sèche-linge. Évitez de suspendre le vêtement pour le faire sécher, car le poids de l'eau le déformerait.



COMMENT REPASSER LE CASHMERE?

Le séchage du vêtement à plat protège les fibres et évite de devoir le repasser.

Néanmoins, si vous souhaitez le repasser, n'oubliez pas de le faire dans l'autre sens et de placer un chiffon humide entre le vêtement et le fer à repasser, toujours en utilisant le mode laine. Pour de meilleurs résultats, utilisez de la vapeur.



COMMENT DONNER À VOTRE CASHMERE UN ASPECT TOUJOURS NEUF?

Le cashmere est une fibre naturelle de haute qualité. L'apparition de bouloches ou de peluches sur votre vêtement est tout à fait normale et ne constitue en aucun cas un indicateur de mauvaise qualité. Le boulochage est l'excès de fibres qui apparaît lorsqu'on le frotte. Utilisez simplement une brosse spéciale cashmere avant ou après le lavage pour les retirer. Au fil du temps, l'apparence du boulochage diminuera et le vêtement deviendra plus doux.

Accorder une pause à votre vêtement en cashmere entre les utilisations peut être très bénéfique. Cela laisse le temps aux fibres de revivre et de retrouver leur forme initiale.

Grâce à ces simples conseils de soin, votre pull restera doux et comme neuf pendant longtemps.